


ÚTMUTATÓ

a HUN-REN Központ elektronikus pályázati és adatszolgáltatási rendszerébe való regisztrációhoz, belépéshez és a pályázat beadásához

A HUN-REN Központ elektronikus pályázati és adatszolgáltatási rendszerével (a továbbiakban: rendszer) kapcsolatban az alábbi esetekben az epar-admin@hun-ren.hu elérhetőségen tud segítséget kérni:

- ha nem biztos benne, hogy rendelkezik regisztrációval;
- ha elfelejtette a felhasználónevét és/vagy a regisztrációhoz használt e-mail címét;
- bármilyen probléma esetén, amely a rendszert érinti.

1. Regisztráció

A rendszer használatához regisztráció szükséges, amely a kezdőoldal (<https://palyazat.hun-ren.hu>)  ikonjára kattintva kezdeményezhető.



Az adatok megadásánál kérjük, figyeljenek az alábbiakra:


- Név: a pályázó intézmény nevét rövidítve, majd utána kötőjellel elválasztva a kutató nevét titulus nélkül kérjük megadni (amennyiben egy intézmény több pályázatot kíván beküldeni, akkor kérjük, hogy minden pályázatot külön regisztráljanak)
- Felhasználónév: minimum nyolc karakternek kell lennie
- Jelszó: minimum nyolc karakternek kell lennie, és tartalmaznia kell számot és speciális karaktert (@ # \$ % ^ & + =) is
- E-mail cím: használt e-mail címet kérünk megadni, mivel a rendszerüzenetek (pl.: a regisztrációt követő jóváhagyó e-mail) erre a címre fognak érkezni
- Kód: a szürke mezőben található színes betűkből és számokból álló ellenőrző kódot kérjük megadni, illetve az „Új kód generálása” gombra kattintva lehet új kódot kérni

Regisztráció pályázóként/adatszolgáltatóként

Név *	?
Felhasználónév *	?
E-mail *	?
Jelszó *	? <input type="checkbox"/> <input type="checkbox"/>
Jelszó még egyszer *	?
Telefonszám	?
Kapcsolattartó neve	?
Kapcsolattartó beosztása	?
Kapcsolattartó telefonszáma	?
Kapcsolattartó e-mail címe	?

Kérem válasszon! ▼

[Új kód generálása](#)




Kód: *

Kérem, írja be a fenti ellenőrző kódot!

[Regisztráció](#)

Az adatok megadása után ki kell választani, hogy
 – „Pályázat”-ra regisztrál a rendszerbe.

A regisztrációs adatok megadása után a „Regisztráció” gombra kattintva a megadott e-mail címre levél érkezik a regisztráció jóváhagyásához.



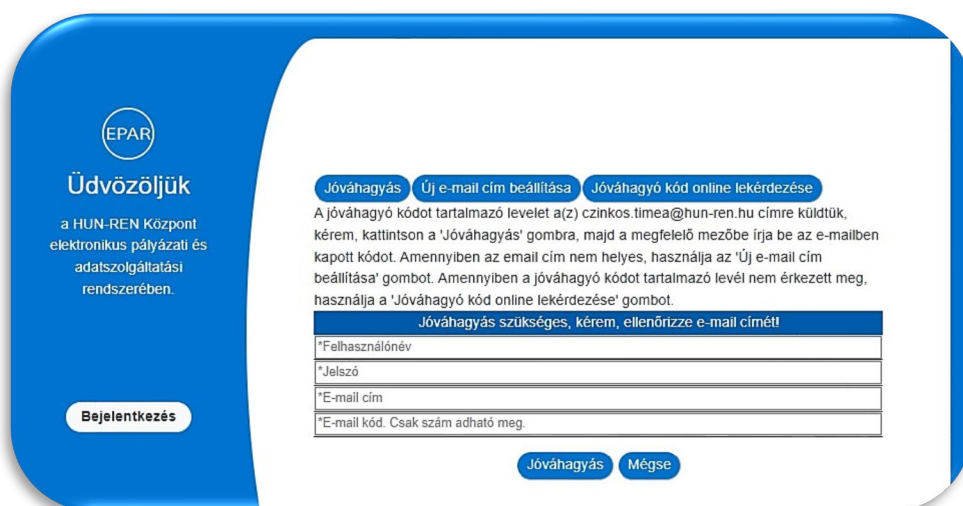
Üdvözljük
 a HUN-REN Központ
 elektronikus pályázati és
 adatszolgáltatói
 rendszerében.

[Jóváhagyás](#)
[Új e-mail cím beállítása](#)
[Jóváhagyó kód online lekérdezése](#)


A jóváhagyó kódot tartalmazó levelet a(z) czinkos.timea@hun-ren.hu címre küldtük, kérem, kattintson a 'Jóváhagyás' gombra, majd a megfelelő mezőbe írja be az e-mailben kapott kódot. Amennyiben az email cím nem helyes, használja az 'Új e-mail cím beállítása' gombot. Amennyiben a jóváhagyó kódot tartalmazó levél nem érkezett meg, használja a 'Jóváhagyó kód online lekérdezése' gombot.

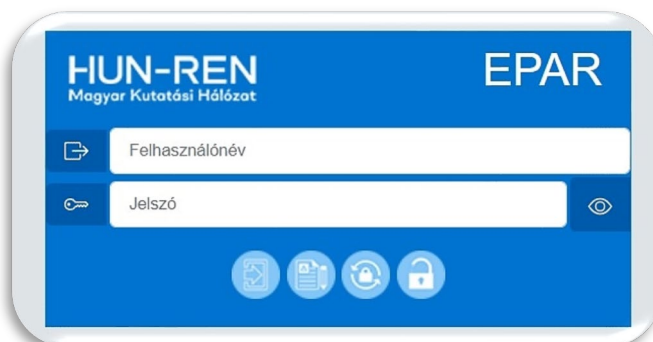
2. Regisztráció jóváhagyása

A regisztráció jóváhagyásához a regisztrációs adatok mellett az e-mailben található e-mail kódot kell megadni, és a „Jóváhagyás” gombra kattintani.



Amennyiben nem érkezett meg a levél a megadott e-mail címre, a rendszer felületén is lehetőség van az e-mail kód online lekérdezésére.

A kezdőoldal  ikonjára, majd a „Jóváhagyó kód online lekérdezése” gombra kattintva kérjük megadni a regisztráció során rögzített adatokat: felhasználónév, jelszó és e-mail cím. Ezután a „Kód lekérdezése” gombra lépve a rendszer automatikusan megjeleníti az e-mail kódot, amellyel jóváhagyható a regisztráció.




Jóváhagyás Új e-mail cím beállítása **Jóváhagyó kód online lekérdezése**

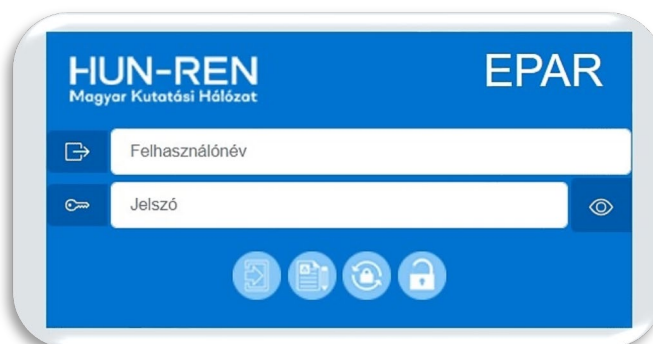
A jóváhagyó kódot tartalmazó levelet a(z) czinkos.time@hun-ren.hu címre küldtük, kérem, kattintson a 'Jóváhagyás' gombra, majd a megfelelő mezőbe írja be az e-mailben kapott kódot. Amennyiben az email cím nem helyes, használja az 'Új e-mail cím beállítása' gombot. Amennyiben a jóváhagyó kódot tartalmazó levél nem érkezett meg, használja a 'Jóváhagyó kód online lekérdezése' gombot.

Jóváhagyó kód online lekérdezése!
*Felhasználónév
*Jelszó
*E-mail cím

Kód lekérdezése Mégse

3. Elfelejtett jelszó

Elfelejtett jelszó esetén a  ikonra lépve a felhasználónevet, a regisztrált e-mail címet és az új jelszót kell megadni, majd a „Mentés” gombra kattintani.



HUN-REN Magyar Kutatási Hálózat EPAR

Felhasználónév

Jelszó

Icons: Home, Documents, Lock, Padlock

Elfelejtett jelszó

Felhasználónév *	
E-mail *	
Új jelszó *	  
Új jelszó még egyszer *	

Mentés

4. Bejelentkezés

A bejelentkezés a kezdőoldalon a regisztrált felhasználónév és a jelszó megadása után a



ikonra lépve történik.

The image shows a login form for the HUN-REN EPAR system. The header includes the HUN-REN logo (Magyar Kutatási Hálózat) and the EPAR text. There are two input fields: 'Felhasználónév' (Username) and 'Jelszó' (Password). Below the fields are four icons: a user icon, a document icon, a refresh icon, and a lock icon.

Amennyiben a felhasználó több regisztrációval (pl: egyik pályázatnál pályázó volt, egy másik pályázatnál értékelő) rendelkezik és a regisztrációknál ugyanaz az email cím lett megadva, akkor bejelentkezéskor mindegyik megjelenik és kiválaszthatja, hogy milyen felhasználóként kíván továbblépni.

Választható bejelentkezések			
Név	Regisztráció	Jogosultság	Belépés
Czinkos Tímea	Intézményi adatszolgáltatás	Pályázó	
Pályázó1_T	Pályázat	Pályázó	
Pályázó2_T	Pályázat	Pályázó	


Az első bejelentkezéskor először el kell fogadni az adatkezelési nyilatkozatot a piros nyíllal jelölt négyzet bejelölésével és „A nyilatkozatot elfogadom” gombra kattintva. A HUN-REN Központ Adatkezelési és adatvédelmi tájékoztatója a hivatkozásra kattintva külön letölthető, megtekinthető.

The image shows a consent form titled 'A HUN-REN Központ elektronikus pályázati és adatszolgáltatási rendszerében (EPAR)'. The text states: 'Kijelentem, hogy A HUN-REN Központ elektronikus pályázati és adatszolgáltatási rendszerében a valóságnak megfelelő adatokat adom meg. Hozzájárulok ahhoz, hogy a HUN-REN Központ az elektronikus pályázati és adatszolgáltatási rendszerében feltöltött adatokat és dokumentumokat megismerje, azokat a pályázati/adatszolgáltatási eljárásokkal összefüggésben kezelje. Jelen nyilatkozatomat a HUN-REN Központ által kiírt pályázati/adatszolgáltatási eljárásokban való felhasználás érdekében adtam ki.' At the bottom, there is a red arrow pointing to a checkbox labeled 'Kijelentem, hogy a HUN-REN Központ Adatkezelési és adatvédelmi tájékoztatóját megismertem.' and a button labeled 'A nyilatkozatot elfogadom'.



5. Regisztrációs adatok és módosításuk

A bejelentkezést követően a jobb oldalon található  ikonra kattintva megtekinthetők a regisztrációs adatok.



A megjelenő oldalon kezdeményezhető a név, az e-mail cím vagy a kapcsolattartó adatainak módosítása. Az új adatok megadása után a  ikonra kattintva lehet véglegesíteni a változtatásokat. A felhasználónév nem módosítható!

Regisztrációs adatok	
Regisztráció típusa:	Pályázat
Jogosultság:	Pályázó
Felhasználó név:	P#Timea77
Felhasználó teljes neve*:	P#Timea77
E-mail címe*:	czinkos.timea@hun-ren.hu
Telefonszáma:	Telefonszáma
Kapcsolattartó neve:	Kapcsolattartó neve
Kapcsolattartó beosztása:	Kapcsolattartó beosztása

A  ikonra lépve kezdeményezhető a jelszócsere. A jelszó módosítását az új jelszó megadása után a  ikonra kattintva lehet véglegesíteni.

Jelszócsere	
*Jelszó	 
*Jelszó megegyszer	

6. Pályázat beadása

Pályázóként belépve a rendszerbe megjelennek az aktuális pályázati kiírások.

Az I. forduló esetén a pályázatok beadása 2025. március 1-jétől 2025. március 31-éig:



A II. forduló esetén a pályázatok beadása 2025. augusztus 18-ától 2025.szeptember 16-áig:



A kiírásoknál található „Dokumentumok”-ra lépve találhatóak az adott kiíráshoz kapcsolódó dokumentumok (pl: pályázati felhívás, sablonok, ...), amelyek letölthetőek.

The screenshot shows a mobile application interface with three tabs at the top: "Beadható pályázatok", "Pályázataim", and "Dokumentumok". The main content area is titled "Letölthető dokumentumok" and contains a table with the following data:

Típus	Megnevezés	Dokumentum mérete	Letöltés
PDF	Pályázati felhívás	8831716	[Download icon]
DOCX	Pályázati adatlapp	15516	[Download icon]

A kiírásnál található „Indítás” gombra lépve lehet a pályázatot elkezdni. A kitöltendő mezőkben tájékoztató szövegek segítik a kitöltést.

Beadható pályázatok Pályázataim Dokumentumok

HUN-REN Kutatói Mobilitás Program 2025 - I. forduló

✔️ 📎 🏠


A pályázó adatai

Pályázó intézmény neve ?	Kötelező általános mező
Kutató neve ?	Kötelező általános mező
Kutató születési dátuma ?	éééé. hh. nn.
Kutató email címe ?	Kötelező általános mező
Kutató telefonszáma ?	Kötelező általános mező


A pályázat adatai

Pályázat címe ?	Kötelező általános mező
Pályázat tudományterületi besorolása ?	Kérem válasszon!
Kérelmet támogatás összege (Ft-ban) ?	Kötelező csak szám mező összeghatár 0 - 1500000 (ellenőrzés mentéskor)
Kutatás helyszíne (ország, város) ?	Kötelező általános mező

A pályázat beadása csak a beadási határidőn belül kezdeményezhető, tekintettel az óra, perc határidőre is.

A pályázat beadásához minden kötelező mezőt ki kell tölteni és a  ikonra lépve a kötelező dokumentumokat feltölteni!

7. Melléklet feltöltése

A  ikonra lépve lehet a pályázathoz kapcsolódó dokumentumokat feltölteni.

Beadható pályázatok Pályázataim Dokumentumok

			Mellékletenként a feltöltés MAXIMUM 20 MB!	P
Fájl választás (.doc, .docx, .xls, .xlsx, .pdf, .zip)		Mellékletek	Megjegyzés	Feltöltés
Fájl kiválasztása	Nincs fájl kiválasztva	Nincs típus kiválasztva!	Megjegyzés	📄


Mellékletek

Típus	Megnevezés	Dokumentum mérete	Megjegyzés	Mellékletek	Feltöltés dátuma	Törés
+	+	+	+	+	+	+


A pályázatokhoz csak .doc, .docx, .xls, .xlsx, .pdf, .zip típusú dokumentumok tölthetők fel, mellékletenként maximum 20 MB méretben.

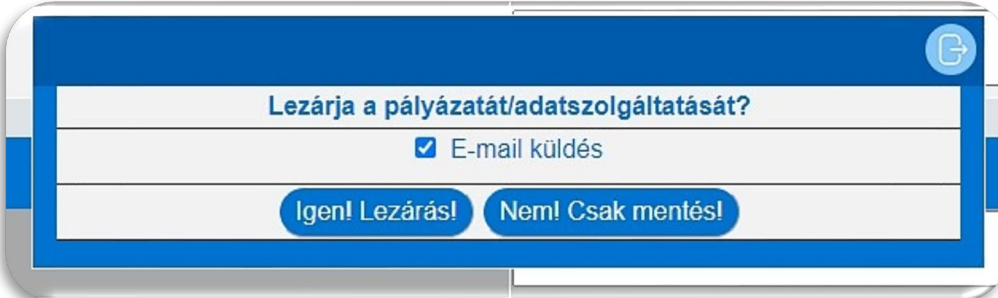
A dokumentumok csatolásakor ki kell választani a melléklet típusát, és megjegyzés is fűzhető hozzájuk. Ugyanaz a melléklet típus többször is kiválasztható.

A kötelező mellékletek feltöltése nélkül a pályázat beadása nem lehetséges.

A  ikonra lépve lehet a pályázati felületre visszalépni.


8. Mentés és beküldés

A  ikonra lépve választható ki, hogy a pályázatbenyújtási folyamat később folytatható („Nem! Csak mentés!” gomb) vagy a pályázat beküldhető („Igen! Lezárás!” gomb). Az első mentésnél a rendszer elmenti a pályázatot, amely azonosító számot kap. A beküldött pályázat később nem módosítható.



The screenshot shows a blue-themed dialog box with a close button in the top right corner. The main text asks: "Lezárja a pályázatát/adatszolgáltatását?". Below this, there is a checked checkbox labeled "E-mail küldés". At the bottom, there are two buttons: "Igen! Lezárás!" and "Nem! Csak mentés!".

A rendszer értesítést küld a pályázat mentéséről, beadásáról a regisztrált e-mail címre. Amennyiben az „E-mail küldés”-nél kivesszük a pipát (pl.: csak mentés esetén), akkor a rendszer nem küld értesítést.



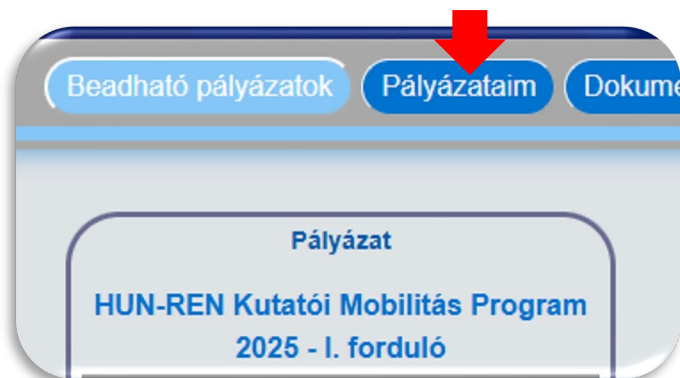
The screenshot shows an email notification with a blue header: "Pályázat/Adatszolgáltatás mentése". The body text reads: "Tisztelt P#Timea77!
Ön a HUN-REN Központ pályázati és adatszolgáltatási rendszerébe pályázatot/adatszolgáltatást mentett!". Below this, it provides details: "Pályázat/Adatszolgáltatás neve: Teszt Pályázat 2024", "Azonosító: TP-2024/9", and "Mentés időpontja: 2024. 02. 07. 16:09:20". A blue footer bar contains the text: "Ez egy rendszerüzenet, kérjük, ne válaszoljon rá!".



The screenshot shows an email notification with a blue header: "Pályázat/Adatszolgáltatás beadása". The body text reads: "Tisztelt P#Timea88!
Ön a HUN-REN Központ pályázati és adatszolgáltatási rendszerébe pályázatot/adatszolgáltatást nyújtott be!". Below this, it provides details: "Pályázat/Adatszolgáltatás neve: Teszt Pályázat 2024", "Azonosító: TP-2024/8", and "Beadás időpontja: 2024. 02. 01. 14:11:32". A note follows: "Tájékoztatjuk, hogy amennyiben a beküldött pályázattal/adatszolgáltatással kapcsolatban további teendő szükséges, akkor erről egy későbbi időpontban értesítést fogunk küldeni." A blue footer bar contains the text: "Ez egy rendszerüzenet, kérjük, ne válaszoljon rá!".


9. Mentett és beadott pályázatok

A főoldalra lépve a „Pályázataim” gombra kattintva megjelennek azok a pályázatok, amelyek mentésre vagy beadásra kerültek.



Mentett/Beadott pályázataim							
Azonosító	Megnevezés	Mentés időpontja	Státusz	Visszanyitott	Megnyitás	Törés	
KMP-2025-I/2	HUN-REN Kutatói Mobilitás Program 2025 - I. forduló	2025. 02. 06. 14:11:22	Beadott	Nem			
KMP-2025-I/1	HUN-REN Kutatói Mobilitás Program 2025 - I. forduló	2025. 02. 06. 14:02:47	Mentett	Nem			
KMP-2024/5	Kutatói Mobilitási Program -2024	2024. 05. 30. 14:13:45	Beadott	Nem			
BRD-2024/3	Bárány Róbert Díj - 2024	2024. 05. 13. 9:24:38	Beadott	Nem			
BRD-2024/2	Bárány Róbert Díj - 2024	2024. 03. 26. 14:02:00	Mentett	Nem			


Mentett pályázatok

A mentett státuszú pályázat a  ikonra kattintva megtekinthető, módosítható, majd beküldés nélkül újra elmenthető, vagy beadható.


A pályázatok formai ellenőrzését követően, amennyiben hiánypótlás szükséges, értesítés érkezik a szükséges tennivalókról a rendszerben regisztrált e-mail címre. A hiánypótlásra visszanyitott pályázatok státusza ismét mentett lesz. A hiánypótlást követően a javított pályázat beadható.

Amennyiben a felhasználónak egy adott kiíráson belül van mentett és beadott pályázata is, és hiánypótlás vagy jóváhagyott kérelem miatt a beadott pályázat visszanyitásra kerül akkor a felhasználó csak a visszanyitott pályázatot tudja újra beadni!

Beadott pályázatok

A beadott státuszú pályázat a  ikonra kattintva megtekinthető, letölthető, de módosítására, törlésére már nincs lehetőség.

10. Pályázat törlése

A „Pályázataim” menüpont alatt a törlendő pályázatnál a  ikonra kattintva van lehetőség a mentett pályázat törlésére az adatbázisból.

Beadható pályázatok Pályázataim Dokumentumok

Mentett/Beadott pályázataim							
Azonosító	Megnevezés	Mentés időpontja	Státusz	Visszanyitott	Megnyitás	Törlés	
KMP-2025-I/2	HUN-REN Kutatói Mobilitás Program 2025 - I. forduló	2025. 02. 06. 14:11:22	Beadott	Nem			
KMP-2025-I/1	HUN-REN Kutatói Mobilitás Program 2025 - I. forduló	2025. 02. 06. 14:02:47	Mentett	Nem			
KMP-2024/5	Kutatói Mobilitási Program -2024	2024. 05. 30. 14:13:45	Beadott	Nem			
BRD-2024/3	Bárány Róbert Díj - 2024	2024. 05. 13. 9:24:38	Beadott	Nem			
BRD-2024/2	Bárány Róbert Díj - 2024	2024. 03. 26. 14:02:00	Mentett	Nem			

A beadott, illetve a beadott, de hiánypótlás miatt visszanyitott pályázatok törlése nem lehetséges!